
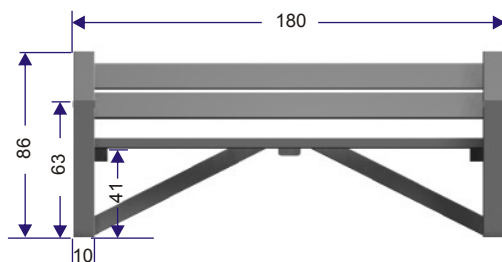


+/- 117kg



Panchina PALERMO

Descrizione PALERMO :

la struttura é composta da 2 robusti fianchi che costituiscono la base d'appoggio e al tempo stesso i braccioli della panchina. Ogni fianco é formato da 5 pali in plastica riciclata con sezione 10 x 10 cm : quello in posizione posteriore é piú lungo ed é fissato con un'angolazione di 5 gradi. Lo schienale viene fissato ai pali posteriori ed é formato da 2 tavole con sezione 4 x 12 cm. Sopra i quattro pali piú corti (che formano i braccioli) viene fissato un profilo a sezione stondata (misura 3,5 x 10,5 cm) . La seduta é formata da tre tavole con sezione 4 x 12 cm, fissate ai fianchi con l'ausilio di supporti con sezione 6 x 6 cm; le tavole della seduta sono connesse tra loro nella parte centrale mediante un supporto con sezione 3,5 x 10,5 cm. La seduta é supportata da due pali diagonali con sezione 8 x 8 cm.

Fissaggio a terra :

il fissaggio a terra é necessario per garantire la massima stabilitá alla struttura e si effettua utilizzando 4 viti autofilettanti ad occhiello che vengono ancorate a barre filettate mediante dadi in acciaio inox a calotta sferica (disponibili su richiesta)

(Vedere apposita scheda fissaggio)

opzioni bicolore :



biMARRONE



biGRIGIO



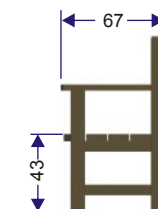
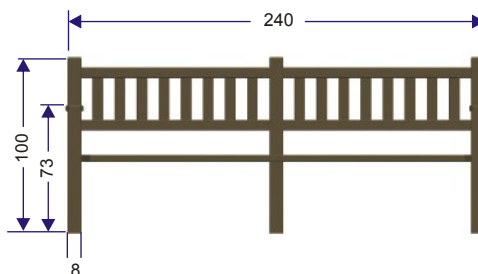
biVERDE



biBEIGE



+/- 110kg



Panchina WINDSOR

Descrizione WINDSOR :

panchina dalla linea classica composta da 3 robusti piedi su cui vengono montati seduta e schienale. I piedi sono formati da pali verticali con sezione 8 x 8 cm e traversi con sezione 6 x 6 cm : la parte superiore dei pali presenta una finitura a spigoli smussati. La seduta é formata da 4 tavole con misura 4 x 12 x 240 cm, ognuna delle quali rinforzata nella parte inferiore con un profilo in metallo galvanizzato; gli spigoli della tavola posizionata anteriormente sono smussati. Lo schienale é fissato ai pali posteriori ed é formato da due profili orizzontali tra quali vengono fissati 16 profili verticali, tutti con sezione 6 x 6 cm.

Fissaggio a terra :

I piedi della panchina sono predisposti al fissaggio a terra tramite un foro (diametro 12 mm) per l'ancoraggio ad una barra filettata (disponibile su richiesta).

(Vedere apposita scheda fissaggio)

Proprieta' del materiale:

le tavole sono realizzate con plastica riciclata di alta qualita': colorata in massa, resistente alle sollecitazioni meccaniche ed agli agenti atmosferici ed interamente riciclabile.

Tutte le componenti metalliche sono galvanizzate a caldo. La superficie delle tavole é liscia e presenta una colorazione uniforme e leggermente brillante.



nero



grigio



verde



marrone



beige