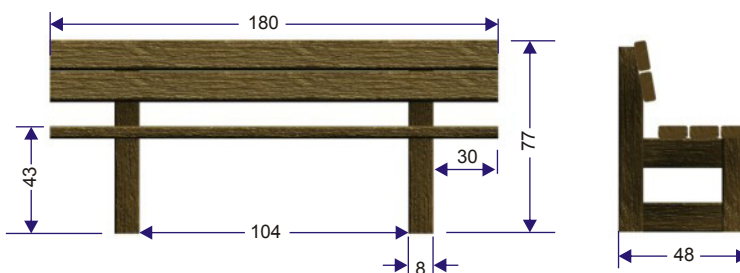




panchina LONDON ML



+/- 87 kg



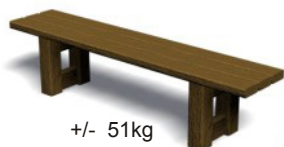
Descrizione LONDON ML :

panchina composta da 2 robusti piedi su cui vengono montati seduta e schienale. I piedi sono formati da due pali verticali con sezione 8 x 8 cm, uniti a dei traversi di sezione 4 x 12 cm. La seduta e' formata da tre tavole con sezione 4 x 12 cm, ognuna delle quali rinforzata nella parte inferiore con un profilo in metallo galvanizzato. Lo schienale e' formato da due tavole con sezione 4 x 12 cm.

Fissaggio a terra :

I piedi della panchina sono predisposti al fissaggio a terra tramite un foro (diametro 12 mm) per l'ancoraggio ad una barra filettata (disponibile su richiesta).
(Vedere apposita scheda fissaggio)

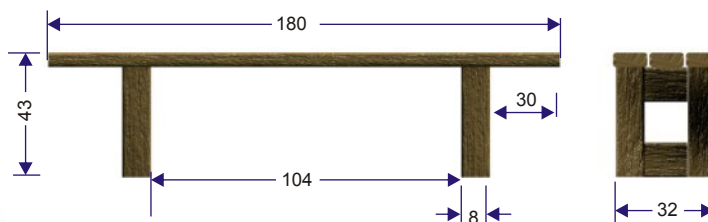
panchina LONDON ZL



+/- 51kg



LONDON 60°



Descrizione LONDON ZL :

panchina senza schienale composta da 2 robusti piedi su cui viene montata la seduta. I piedi sono formati da due pali verticali con sezione 8 x 8 cm, uniti a dei traversi di sezione 4 x 12 cm. La seduta e' formata da tre tavole con sezione 4 x 12 cm, ognuna delle quali rinforzata nella parte inferiore con un profilo in metallo galvanizzato. E' possibile ordinare la panchina London ZL anche con sedute ad angolo di 60°, in modo da poter formare una composizione a forma esagonale (LONDON 60°)

Fissaggio a terra :

I piedi della panchina sono predisposti al fissaggio a terra tramite un foro (diametro 12 mm) per l'ancoraggio ad una barra filettata (disponibile su richiesta).
(Vedere apposita scheda fissaggio)

Proprieta' del materiale:

le tavole sono realizzate con plastica riciclata di alta qualita': colorata in massa, resistente alle sollecitazioni meccaniche ed agli agenti atmosferici ed interamente riciclabile. Tutte le componenti metalliche sono galvanizzate a caldo. La superficie delle tavole e' liscia e presenta una colorazione uniforme e leggermente brillante.

